

Altijd op de hoogte over de schoonmaak in 3 stappen.

Tip: Download de app **transpaclean v2**



1 Inloggen

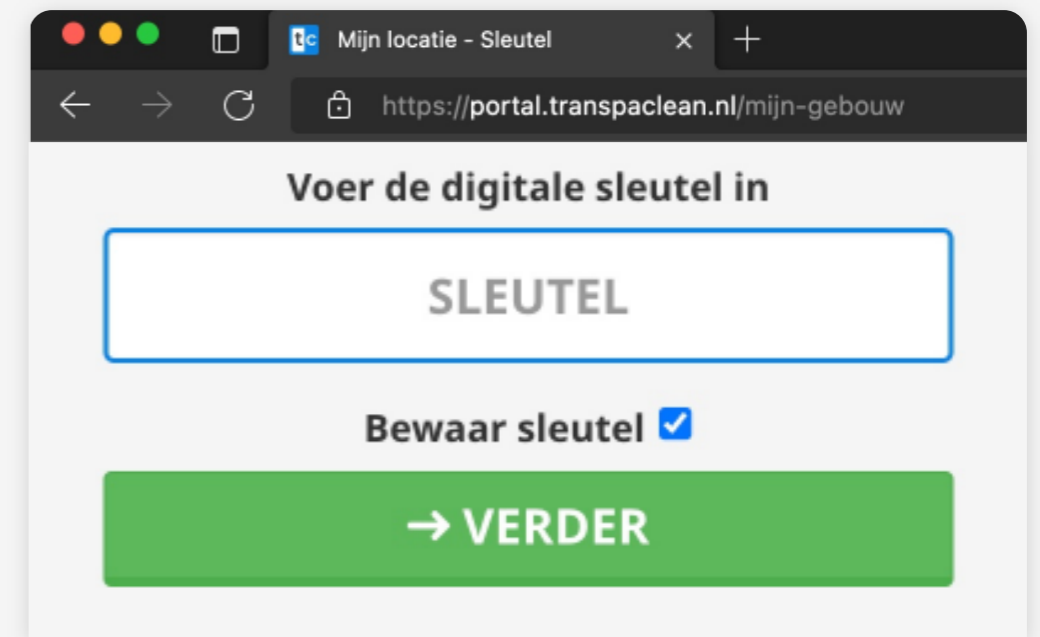
Scan de **QR code** met de camera van uw smartphone. Of ga naar **portal.transpaclean.nl** en log in met de digitale sleutel. Dit kan ook vanaf uw PC. De digitale sleutel en QR code vindt u op het prikbord of in de centrale hal. Niet gevonden? Vraag het dan aan uw complex beheerder.

1: Scan QR



OF

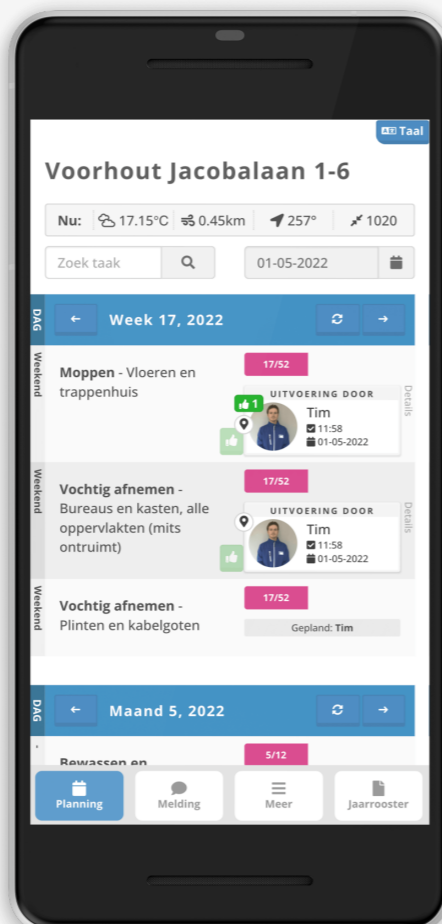
2: Digitale sleutel



2 Bekijken

Actuele programma

In planning staan alle taken die per week staan ingepland en zijn uitgevoerd door de schoonmaker. Klik op een afmelding om extra details en historie te bekijken.



Het jaarrooster

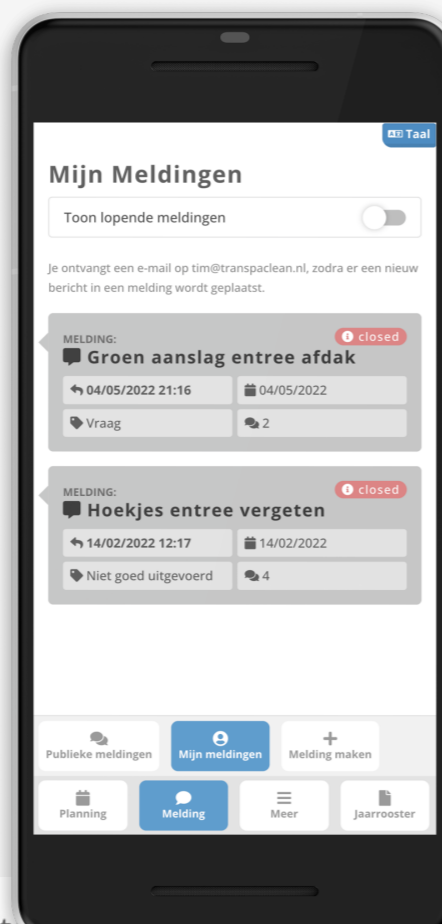
Wilt u liever een overzicht van de gehele planning, ga dan naar: Jaarrooster.



3 Meldingen & e-mails

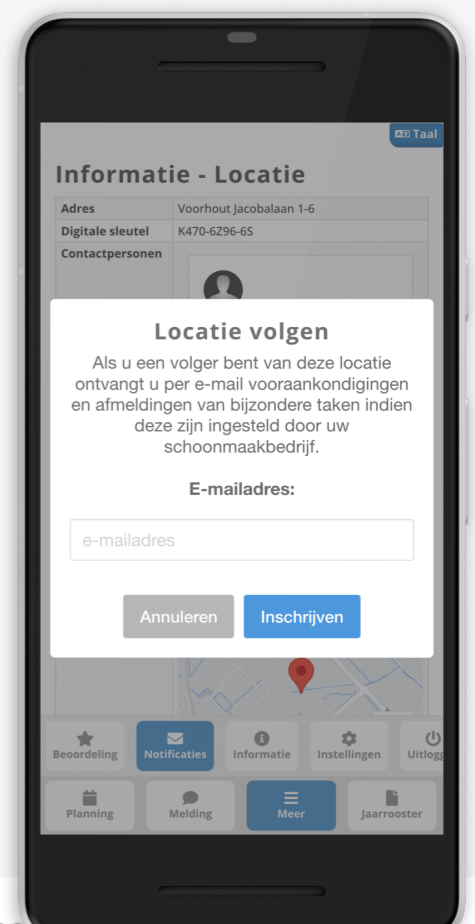
Melding maken

U kunt ook een melding of klacht doorgeven over de schoonmaak. Bij iedere opvolging wordt u per e-mail geïnformeerd.



Wordt locatie volger!

Via Meer en Notificaties kunt u de locatie volgen. Zo blijft u via uw e-mail altijd op de hoogte van belangrijke schoonmaak onderdelen zoals glasbewassing.



Meer informatie: transpaclean.nl/gebouwgebruikers
Stel ons uw vraag: info@transpaclean.nl